

～ご利用ください～

【令和4年4月内容分】

☆求職者の皆様へ・事業所の皆様へ☆

(発行：毎月下旬 ※【職業別中途採用者の賃金情報】は3ヶ月に1回更新)

## 職業別バランスシート(フルタイム・パートタイム)

- ・求職者 ⇒ どんな職業に何人の方が希望しているか
- ・求人者 ⇒ どんな職業で何人の求人があるか

## 職業別賃金情報

- ・求職者 ⇒ どんな職業にいくらの賃金で希望しているか
- ・求人者 ⇒ どんな職業にいくらの賃金で募集しているか

## 職業別中途採用者の賃金情報

- ・中途採用され雇用保険に加入した場合の職業別・年齢別求人賃金



ハローワーク西尾（企業支援・専門援助部門）

求人関係			常用フルタイム	求 職 関 係									有効 求人 倍率
新規求人 計	有効求人 計	充足数 計		新規求職者数			有効求職者数			就職件数			
				性計	男	女	性計	男	女	性計	男	女	
<b>363</b>	<b>1,082</b>	<b>57</b>	<b>職業計</b>	<b>326</b>	<b>196</b>	<b>130</b>	<b>1,452</b>	<b>874</b>	<b>577</b>	<b>68</b>	<b>37</b>	<b>31</b>	<b>0.75</b>
<b>0</b>	<b>0</b>	<b>0</b>	管理的職業	<b>0</b>	<b>0</b>	<b>0</b>	<b>1</b>	<b>0</b>	<b>1</b>	<b>0</b>	<b>0</b>	<b>0</b>	<b>0.00</b>
<b>95</b>	<b>228</b>	<b>8</b>	専門的・技術的職業	<b>37</b>	<b>19</b>	<b>18</b>	<b>157</b>	<b>84</b>	<b>73</b>	<b>9</b>	<b>5</b>	<b>4</b>	<b>1.45</b>
3	19	1	開発技術者	4	4	0	13	13	0	1	1	0	1.46
3	8	2	製造技術者	6	5	1	23	17	6	3	2	1	0.35
20	46	1	建築・土木技術者	1	0	1	8	7	1	1	1	0	5.75
1	2	0	情報処理・通信技術者	6	6	0	19	15	4	0	0	0	0.11
0	0	0	その他の技術者	0	0	0	1	1	0	0	0	0	0.00
2	4	0	医師、薬剤師等	0	0	0	0	0	0	0	0	0	--
25	54	1	看護師、保健師等	5	0	5	29	1	28	0	0	0	1.86
15	31	0	医療技術者(臨床検査技師・理学療法士等)	2	0	2	5	0	5	0	0	0	6.20
5	6	0	その他保健医療(栄養士・あんまマッサージ等)	2	0	2	8	2	6	0	0	0	0.75
19	56	2	社会福祉の専門的職業(保育士・福祉相談員等)	3	0	3	13	5	8	3	1	2	4.31
1	1	0	美術家、デザイナー等	0	0	0	10	6	4	0	0	0	0.10
1	1	1	その他の専門的職業	8	4	4	28	17	11	1	0	1	0.04
<b>30</b>	<b>71</b>	<b>14</b>	事務的職業	<b>70</b>	<b>29</b>	<b>41</b>	<b>273</b>	<b>95</b>	<b>178</b>	<b>14</b>	<b>3</b>	<b>11</b>	<b>0.26</b>
19	39	12	一般事務員	57	20	37	234	68	166	12	2	10	0.17
3	6	0	会計事務員	4	3	1	15	9	6	0	0	0	0.40
4	16	1	生産関連事務員	6	4	2	12	8	4	2	1	1	1.33
4	7	1	営業・販売関連事務員	2	1	1	7	5	2	0	0	0	1.00
0	0	0	外勤事務員	0	0	0	0	0	0	0	0	0	--
0	2	0	運輸・郵便事務員	0	0	0	1	1	0	0	0	0	2.00
0	1	0	事務用機器操作の職業	1	1	0	4	4	0	0	0	0	0.25
<b>15</b>	<b>54</b>	<b>3</b>	販売の職業	<b>16</b>	<b>10</b>	<b>6</b>	<b>54</b>	<b>35</b>	<b>19</b>	<b>3</b>	<b>2</b>	<b>1</b>	<b>1.00</b>
8	22	2	商品販売の職業	7	2	5	28	12	16	2	1	1	0.79
7	32	1	営業の職業	8	8	0	24	22	2	1	1	0	1.33
<b>38</b>	<b>171</b>	<b>7</b>	サービスの職業	<b>11</b>	<b>4</b>	<b>7</b>	<b>74</b>	<b>26</b>	<b>48</b>	<b>8</b>	<b>2</b>	<b>6</b>	<b>2.31</b>
0	0	0	家庭生活支援サービス	0	0	0	0	0	0	0	0	0	--
21	81	3	介護サービスの職業	4	1	3	30	11	19	3	1	2	2.70
7	25	4	保健医療サービス	2	0	2	9	0	9	4	0	4	2.78
3	33	0	理・美容師、エステティシャン、ネイリスト	0	0	0	7	2	5	1	1	0	4.71
4	18	0	調理の職業	2	2	0	9	4	5	0	0	0	2.00
1	12	0	接客・給仕の職業	1	0	1	10	3	7	0	0	0	1.20
0	0	0	居住施設・ビルの管理	1	1	0	4	4	0	0	0	0	0.00
2	2	0	その他のサービス	1	0	1	5	2	3	0	0	0	0.40
<b>0</b>	<b>3</b>	<b>0</b>	保安の職業	<b>0</b>	<b>0</b>	<b>0</b>	<b>7</b>	<b>7</b>	<b>0</b>	<b>0</b>	<b>0</b>	<b>0</b>	<b>0.43</b>
<b>0</b>	<b>5</b>	<b>0</b>	農林漁業の職業	<b>2</b>	<b>2</b>	<b>0</b>	<b>9</b>	<b>8</b>	<b>1</b>	<b>0</b>	<b>0</b>	<b>0</b>	<b>0.56</b>
<b>87</b>	<b>280</b>	<b>16</b>	生産工程の職業	<b>65</b>	<b>42</b>	<b>23</b>	<b>313</b>	<b>212</b>	<b>101</b>	<b>23</b>	<b>14</b>	<b>9</b>	<b>0.89</b>
40	143	9	金属材料製造等	20	18	2	92	85	7	10	8	2	1.55
14	42	2	製品製造・加工処理	3	2	1	30	23	7	7	3	4	1.40
0	10	2	機械組立の職業	22	15	7	96	68	28	2	2	0	0.10
16	38	0	機械整備・修理の職業	1	1	0	5	5	0	0	0	0	7.60
9	17	3	製品検査(金属)	6	0	6	18	0	18	4	1	3	0.94
0	4	0	製品検査(金属除く)	6	1	5	30	5	25	0	0	0	0.13
0	2	0	機械検査の職業	4	3	1	23	9	14	0	0	0	0.09
7	14	0	生産関連・生産類似	1	1	0	11	10	1	0	0	0	1.27
<b>49</b>	<b>116</b>	<b>1</b>	輸送・機械運転の職業	<b>24</b>	<b>23</b>	<b>1</b>	<b>80</b>	<b>75</b>	<b>5</b>	<b>3</b>	<b>3</b>	<b>0</b>	<b>1.45</b>
44	100	1	自動車運転の職業	17	16	1	56	51	5	3	3	0	1.79
1	4	0	その他の輸送の職業	5	5	0	18	18	0	0	0	0	0.22
4	12	0	定置・建設機械運転	2	2	0	6	6	0	0	0	0	2.00
<b>30</b>	<b>96</b>	<b>2</b>	建設・採掘の職業	<b>8</b>	<b>8</b>	<b>0</b>	<b>32</b>	<b>32</b>	<b>0</b>	<b>3</b>	<b>3</b>	<b>0</b>	<b>3.00</b>
8	22	0	建設躯体工事の職業	0	0	0	2	2	0	0	0	0	11.00
7	15	1	建設の職業	1	1	0	4	4	0	1	1	0	3.75
1	7	0	電気工事の職業	2	2	0	10	10	0	0	0	0	0.70
14	50	1	土木の職業	5	5	0	15	15	0	2	2	0	3.33
<b>19</b>	<b>58</b>	<b>6</b>	運搬・清掃等の職業	<b>15</b>	<b>12</b>	<b>3</b>	<b>159</b>	<b>126</b>	<b>33</b>	<b>5</b>	<b>5</b>	<b>0</b>	<b>0.36</b>
6	27	1	運搬の職業	10	10	0	29	28	1	2	2	0	0.93
4	16	5	清掃の職業	4	1	3	11	3	8	3	3	0	1.45
7	9	0	包装の職業	0	0	0	3	0	3	0	0	0	3.00
2	6	0	その他の運搬の職業	1	1	0	116	95	21	0	0	0	0.05
<b>0</b>	<b>0</b>	<b>0</b>	分類不能の職業	<b>78</b>	<b>47</b>	<b>31</b>	<b>293</b>	<b>174</b>	<b>118</b>	<b>0</b>	<b>0</b>	<b>0</b>	<b>0.00</b>
8	22	2	(IT関連計)	6	6	0	41	32	9	1	1	0	0.54
<b>65</b>	<b>195</b>	<b>5</b>	(福祉関連計)	<b>12</b>	<b>1</b>	<b>11</b>	<b>68</b>	<b>17</b>	<b>51</b>	<b>5</b>	<b>2</b>	<b>3</b>	<b>2.87</b>
<b>29</b>	<b>121</b>	<b>4</b>	(介護関連計)	<b>5</b>	<b>1</b>	<b>4</b>	<b>37</b>	<b>16</b>	<b>21</b>	<b>5</b>	<b>2</b>	<b>3</b>	<b>3.27</b>

※職種については一部省略しているため、小計と一致しない。  
 ※求職関係欄について、性計には性別未記入者を含むため男女計と一致しない場合がある。ハローワーク利用登録者の数値である。  
 ※「常用」とは、雇用期間の定めがない、又は雇用期間の定めが4カ月以上のものをいう。

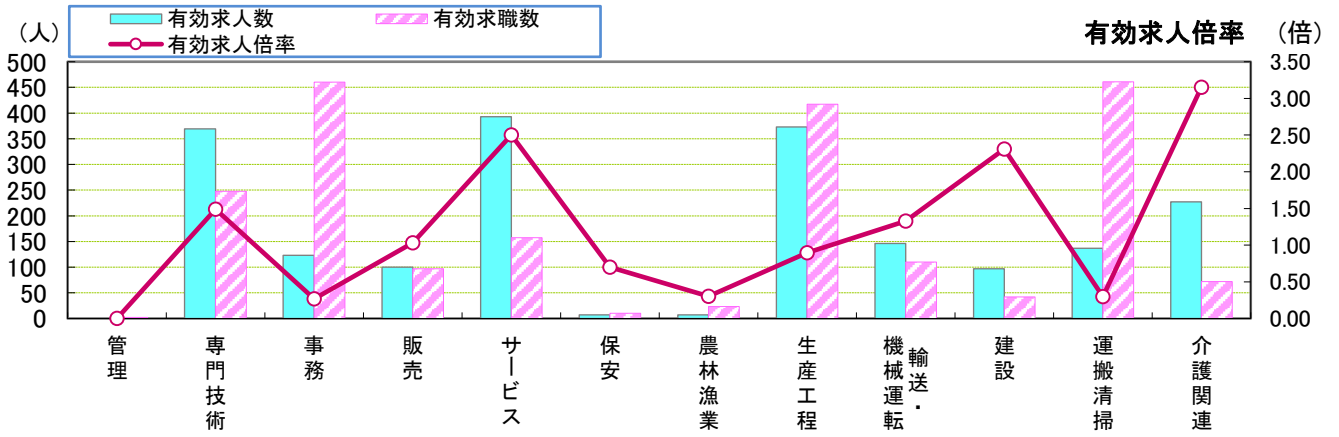
常用 (パートタイム) <職業別> 求人・求職バランスシート

西尾

2022年 4月 内容

求人関係			常用パート	求 職 関 係									有効求人倍率
新規求人計	有効求人計	充足数計		新規求職者数			有効求職者数			就職件数			
				性計	男	女	性計	男	女	性計	男	女	
269	670	52	職業計	295	104	191	1,175	419	755	67	18	49	0.57
0	0	0	管理的職業	1	1	0	1	1	0	0	0	0	0.00
45	141	5	専門的・技術的職業	35	7	28	91	18	73	6	0	6	1.55
0	0	0	開発技術者	0	0	0	1	1	0	0	0	0	0.00
0	0	0	製造技術者	2	2	0	6	4	2	0	0	0	0.00
0	0	0	建築・土木技術者	1	0	1	2	1	1	0	0	0	0.00
1	1	0	情報処理・通信技術者	2	1	1	3	2	1	0	0	0	0.33
0	0	0	その他の技術者	0	0	0	0	0	0	0	0	0	--
0	3	0	医師、薬剤師等	0	0	0	1	0	1	0	0	0	3.00
20	49	4	看護師、保健師等	11	0	11	23	1	22	4	0	4	2.13
9	22	0	医療技術者(臨床検査技師・理学療法士等)	2	1	1	5	1	4	0	0	0	4.40
0	0	0	その他保健医療(栄養士・あんまマッサージ等)	0	0	0	3	0	3	0	0	0	0.00
14	50	0	社会福祉の専門的職業(保育士・福祉相談員等)	10	1	9	27	2	25	1	0	1	1.85
0	0	0	美術家、デザイナー等	3	1	2	5	3	2	0	0	0	0.00
1	16	1	その他の専門的職業	4	1	3	15	3	12	1	0	1	1.07
19	52	11	事務的職業	57	18	39	187	44	143	13	3	10	0.28
16	37	8	一般事務員	53	17	36	170	37	133	8	3	5	0.22
0	5	1	会計事務員	1	0	1	7	2	5	1	0	1	0.71
0	0	0	生産関連事務員	1	1	0	5	3	2	0	0	0	0.00
3	8	2	営業・販売関連事務員	2	0	2	4	1	3	4	0	4	2.00
0	0	0	外勤事務員	0	0	0	0	0	0	0	0	0	--
0	2	0	運輸・郵便事務員	0	0	0	1	1	0	0	0	0	2.00
0	0	0	事務用機器操作の職業	0	0	0	0	0	0	0	0	0	--
20	46	3	販売の職業	9	4	5	43	10	33	4	1	3	1.07
20	46	3	商品販売の職業	9	4	5	42	9	33	3	0	3	1.10
0	0	0	営業の職業	0	0	0	1	1	0	1	1	0	0.00
115	222	9	サービスの職業	19	1	18	83	10	72	14	4	10	2.67
0	0	0	家庭生活支援サービス	0	0	0	0	0	0	0	0	0	--
35	77	1	介護サービスの職業	5	0	5	24	1	23	2	0	2	3.21
6	11	1	保健医療サービス	0	0	0	2	0	2	3	0	3	5.50
4	13	1	理・美容師、エステティシャン、ネイリスト	1	0	1	9	1	8	0	0	0	1.44
16	27	2	調理の職業	8	0	8	26	5	21	4	1	3	1.04
13	47	0	接客・給仕の職業	2	1	1	15	2	13	1	1	0	3.13
0	3	0	居住施設・ビルの管理	0	0	0	1	1	0	0	0	0	3.00
41	44	4	その他のサービス	3	0	3	6	0	5	4	2	2	7.33
2	4	0	保安の職業	0	0	0	3	3	0	0	0	0	1.33
0	2	2	農林漁業の職業	5	4	1	14	6	8	2	1	1	0.14
23	93	7	生産工程の職業	24	10	14	104	40	64	10	1	9	0.89
3	18	2	金属材料製造等	4	4	0	10	9	1	1	1	0	1.80
10	34	2	製品製造・加工処理	1	1	0	17	6	11	5	0	5	2.00
3	5	1	機械組立の職業	7	3	4	22	11	11	1	0	1	0.23
0	1	0	機械整備・修理の職業	0	0	0	3	3	0	0	0	0	0.33
7	11	0	製品検査(金属)	3	0	3	10	1	9	0	0	0	1.10
0	16	2	製品検査(金属除く)	2	0	2	13	0	13	3	0	3	1.23
0	5	0	機械検査の職業	5	0	5	17	0	17	0	0	0	0.29
0	3	0	生産関連・生産類似	1	1	0	6	6	0	0	0	0	0.50
16	30	2	輸送・機械運転の職業	8	8	0	30	27	3	1	1	0	1.00
16	30	2	自動車運転の職業	5	5	0	22	19	3	1	1	0	1.36
0	0	0	その他の輸送の職業	3	3	0	8	8	0	0	0	0	0.00
0	0	0	定置・建設機械運転	0	0	0	0	0	0	0	0	0	--
1	1	0	建設・採掘の職業	5	5	0	10	10	0	0	0	0	0.10
0	0	0	建設躯体工事の職業	0	0	0	0	0	0	0	0	0	--
1	1	0	建設の職業	1	1	0	3	3	0	0	0	0	0.33
0	0	0	電気工事の職業	3	3	0	3	3	0	0	0	0	0.00
0	0	0	土木の職業	1	1	0	4	4	0	0	0	0	0.00
28	79	13	運搬・清掃等の職業	58	22	36	302	145	157	17	7	10	0.26
4	20	2	運搬の職業	2	2	0	10	7	3	3	3	0	2.00
6	17	3	清掃の職業	14	1	13	47	13	34	2	0	2	0.36
2	12	4	包装の職業	1	0	1	8	1	7	4	0	4	1.50
16	30	4	その他の運搬の職業	41	19	22	237	124	113	8	4	4	0.13
0	0	0	分類不能の職業	74	24	50	307	105	202	0	0	0	0.00
4	4	0	(IT関連計)	5	3	2	11	9	2	0	0	0	0.36
65	168	5	(福祉関連計)	21	1	20	61	4	57	7	0	7	2.75
40	106	1	(介護関連計)	9	1	8	35	3	32	3	0	3	3.03

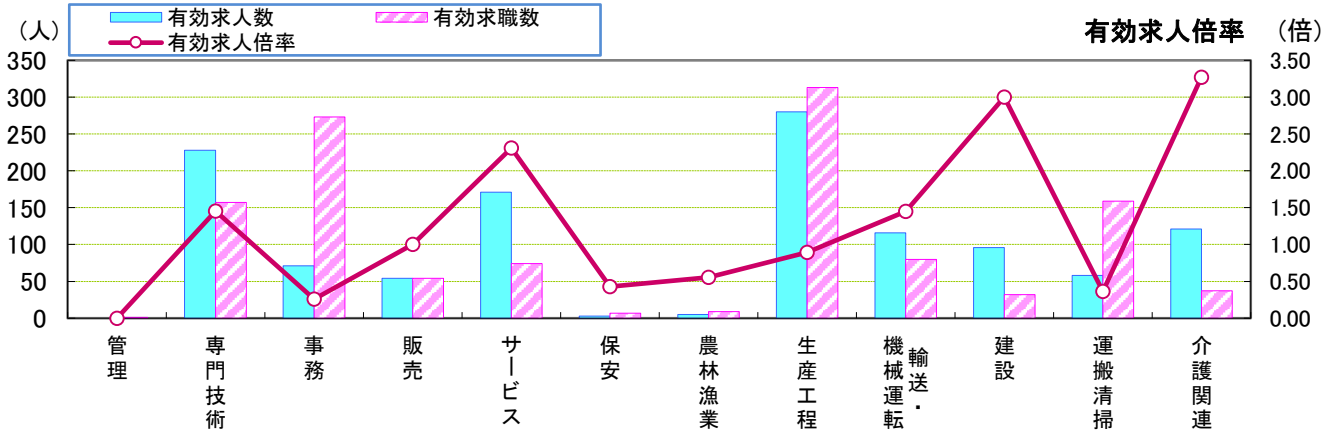
※職種については一部省略しているため、小計と一致しない。  
 ※求職関係欄について、性計には性別未記入者を含むため男女計と一致しない場合がある。ハローワーク利用登録者の数値である。  
 ※「常用」とは、雇用期間の定めがない、又は雇用期間の定めが4カ月以上のものをいう。



職業別	管理	専門技術	事務	販売	サービス	保安	農林漁業	生産工程	輸送・機械運転	建設	運搬清掃	介護関連	職業計
有効求人人数	0	369	123	100	393	7	7	373	146	97	137	227	1,752
有効求職数	2	248	460	97	157	10	23	417	110	42	461	72	2,627
有効求人倍率	0.00	1.49	0.27	1.03	2.50	0.70	0.30	0.89	1.33	2.31	0.30	3.15	0.67

\* 学卒・臨時・季節を除き、パートを含む常用計(常用フル、常用パートの単純計)のため公表数値とは一致しない。(求職関係はハローワーク利用登録者の数)  
 \* 介護関連はサービスの職業のうち、介護関連の職業を合計したもの。

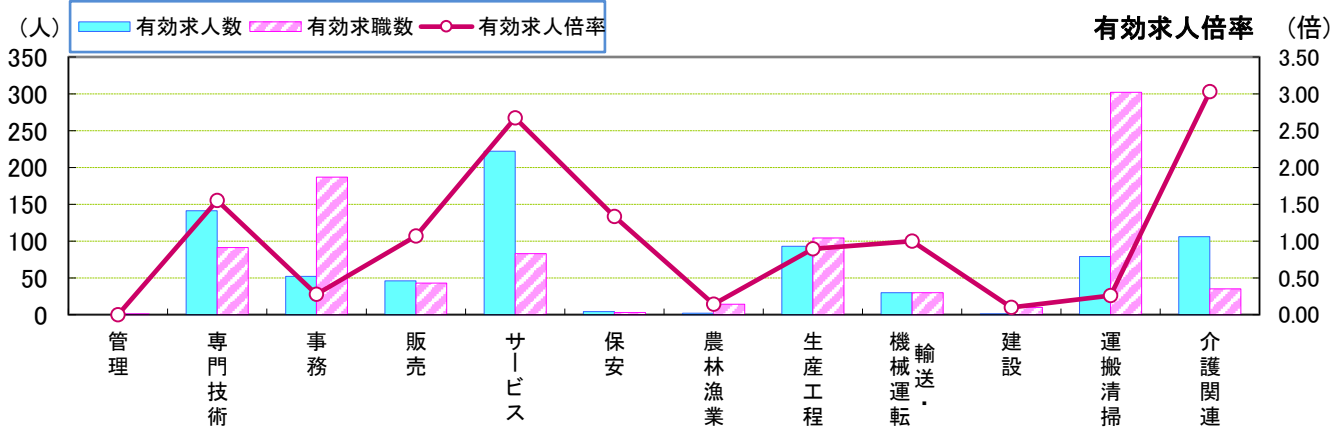
常用(フルタイム)



職業別	管理	専門技術	事務	販売	サービス	保安	農林漁業	生産工程	輸送・機械運転	建設	運搬清掃	介護関連	職業計
有効求人人数	0	228	71	54	171	3	5	280	116	96	58	121	1,082
有効求職数	1	157	273	54	74	7	9	313	80	32	159	37	1,452
有効求人倍率	0.00	1.45	0.26	1.00	2.31	0.43	0.56	0.89	1.45	3.00	0.36	3.27	0.75

\* 学卒・パート・臨時・季節を除く常用フルタイム。

常用(パートタイム)



職業別	管理	専門技術	事務	販売	サービス	保安	農林漁業	生産工程	輸送・機械運転	建設	運搬清掃	介護関連	職業計
有効求人人数	0	141	52	46	222	4	2	93	30	1	79	106	670
有効求職数	1	91	187	43	83	3	14	104	30	10	302	35	1,175
有効求人倍率	0.00	1.55	0.28	1.07	2.67	1.33	0.14	0.89	1.00	0.10	0.26	3.03	0.57

\* 臨時的・季節的・日雇のパートを除く常用的パート。

# <年齢別>求人・求職バランスシート

2022年 4月内容

常用フルタイム

ハローワーク西尾

職 種	有効 求人数	求人 倍率	有効求 職者計	19歳 以下	20~ 24歳	25~ 29歳	30~ 34歳	35~ 39歳	40~ 44歳	45~ 49歳	50~ 54歳	55~ 59歳	60~ 64歳	65歳 以上
<b>職業計</b>	<b>1,082</b>	<b>0.75</b>	<b>1,452</b>	<b>32</b>	<b>147</b>	<b>195</b>	<b>166</b>	<b>160</b>	<b>140</b>	<b>158</b>	<b>123</b>	<b>112</b>	<b>110</b>	<b>109</b>
<b>A管理的職業</b>	<b>0</b>	<b>0.00</b>	<b>1</b>	<b>0</b>	<b>0</b>	<b>1</b>	<b>0</b>	<b>0</b>	<b>0</b>	<b>0</b>	<b>0</b>	<b>0</b>	<b>0</b>	<b>0</b>
<b>B専門的・技術的職業</b>	<b>228</b>	<b>1.45</b>	<b>157</b>	<b>5</b>	<b>15</b>	<b>24</b>	<b>22</b>	<b>18</b>	<b>17</b>	<b>14</b>	<b>10</b>	<b>15</b>	<b>8</b>	<b>9</b>
開発技術者	19	1.46	13	0	1	1	1	2	1	0	1	2	2	2
製造技術者	8	0.35	23	2	2	6	2	3	2	0	2	2	1	1
建築・土木技術者	46	5.75	8	0	0	0	1	3	1	1	1	0	0	1
情報処理・通信技術者	2	0.11	19	1	5	2	1	2	2	4	0	2	0	0
その他の技術者	0	0.00	1	0	0	0	0	0	0	0	0	0	1	0
医師、薬剤師等	4	-	0	0	0	0	0	0	0	0	0	0	0	0
看護師、保健師等	54	1.86	29	0	0	5	3	3	2	3	3	7	1	2
医療技術者(臨床検査・理学療法士等)	31	6.20	5	0	0	1	3	0	1	0	0	0	0	0
その他保健医療(栄養士・マッサージ等)	6	0.75	8	0	1	2	3	0	0	0	0	0	2	0
社会福祉の専門的職業(保育士等)	56	4.31	13	0	1	0	3	2	3	1	0	2	1	0
美術家、デザイナー等	1	0.10	10	0	2	4	3	0	0	1	0	0	0	0
その他の専門的職業	1	0.04	28	2	3	3	2	3	5	4	3	0	0	3
<b>C事務的職業</b>	<b>71</b>	<b>0.26</b>	<b>273</b>	<b>1</b>	<b>40</b>	<b>52</b>	<b>21</b>	<b>30</b>	<b>26</b>	<b>24</b>	<b>21</b>	<b>18</b>	<b>18</b>	<b>22</b>
一般事務員	39	0.17	234	1	37	43	17	24	24	22	18	15	16	17
会計事務員	6	0.40	15	0	1	6	0	1	2	0	1	1	1	2
生産関連事務員	16	1.33	12	0	1	1	2	1	0	1	1	1	1	3
営業・販売関連事務員	7	1.00	7	0	1	2	0	2	0	0	1	1	0	0
外勤事務員	0	-	0	0	0	0	0	0	0	0	0	0	0	0
運輸・郵便事務	2	2.00	1	0	0	0	1	0	0	0	0	0	0	0
事務用機器操作の職業	1	0.25	4	0	0	0	1	2	0	1	0	0	0	0
<b>D販売の職業</b>	<b>54</b>	<b>1.00</b>	<b>54</b>	<b>1</b>	<b>2</b>	<b>8</b>	<b>6</b>	<b>5</b>	<b>4</b>	<b>5</b>	<b>6</b>	<b>9</b>	<b>5</b>	<b>3</b>
商品販売の職業	22	0.79	28	1	1	5	3	4	1	1	3	3	4	2
営業の職業	32	1.33	24	0	1	3	3	1	3	2	3	6	1	1
<b>Eサービスの職業</b>	<b>171</b>	<b>2.31</b>	<b>74</b>	<b>3</b>	<b>9</b>	<b>8</b>	<b>5</b>	<b>9</b>	<b>5</b>	<b>9</b>	<b>14</b>	<b>5</b>	<b>4</b>	<b>3</b>
家庭生活支援サービス	0	-	0	0	0	0	0	0	0	0	0	0	0	0
介護サービスの職業	81	2.70	30	1	0	2	3	3	4	4	8	2	2	1
保健医療サービス	25	2.78	9	2	0	1	1	3	1	1	0	0	0	0
理・美容師、エステティシャン等	33	4.71	7	0	0	2	1	1	0	1	1	1	0	0
調理の職業	18	2.00	9	0	3	0	0	1	0	2	2	0	1	0
接客・給仕の職業	12	1.20	10	0	4	1	0	1	0	1	1	2	0	0
居住施設・ビルの管理	0	0.00	4	0	0	0	0	0	0	0	1	0	1	2
その他のサービス	2	0.40	5	0	2	2	0	0	0	0	1	0	0	0
<b>F保安の職業</b>	<b>3</b>	<b>0.43</b>	<b>7</b>	<b>0</b>	<b>0</b>	<b>0</b>	<b>1</b>	<b>0</b>	<b>0</b>	<b>0</b>	<b>1</b>	<b>0</b>	<b>2</b>	<b>3</b>
<b>G農林漁業の職業</b>	<b>5</b>	<b>0.56</b>	<b>9</b>	<b>1</b>	<b>1</b>	<b>2</b>	<b>1</b>	<b>1</b>	<b>0</b>	<b>0</b>	<b>0</b>	<b>1</b>	<b>1</b>	<b>1</b>
<b>H生産工程の職業</b>	<b>280</b>	<b>0.89</b>	<b>313</b>	<b>3</b>	<b>27</b>	<b>41</b>	<b>56</b>	<b>44</b>	<b>44</b>	<b>34</b>	<b>21</b>	<b>19</b>	<b>12</b>	<b>12</b>
金属材料製造等	143	1.55	92	0	4	7	20	17	12	7	5	8	5	7
製品製造・加工処理	42	1.40	30	0	3	5	3	3	2	3	3	4	1	3
機械組立の職業	10	0.10	96	0	9	17	21	9	10	15	5	4	4	2
機械整備・修理の職業	38	7.60	5	0	0	0	0	2	1	2	0	0	0	0
製品検査(金属)	17	0.94	18	1	2	2	1	2	5	1	1	2	1	0
製品検査(金属除く)	4	0.13	30	1	2	3	5	6	5	3	5	0	0	0
機械検査の職業	2	0.09	23	1	4	1	3	4	5	2	2	1	0	0
生産関連・生産類似	14	1.27	11	0	3	5	1	1	1	0	0	0	0	0
<b>I輸送・機械運転の職業</b>	<b>116</b>	<b>1.45</b>	<b>80</b>	<b>0</b>	<b>2</b>	<b>5</b>	<b>7</b>	<b>4</b>	<b>3</b>	<b>18</b>	<b>8</b>	<b>9</b>	<b>10</b>	<b>14</b>
自動車運転の職業	100	1.79	56	0	1	5	3	3	3	11	8	6	6	10
その他の輸送の職業	4	0.22	18	0	1	0	4	1	0	5	0	3	3	1
定置・建設機械運転	12	2.00	6	0	0	0	0	0	0	2	0	0	1	3
<b>J建設・採掘の職業</b>	<b>96</b>	<b>3.00</b>	<b>32</b>	<b>2</b>	<b>1</b>	<b>5</b>	<b>2</b>	<b>2</b>	<b>5</b>	<b>3</b>	<b>3</b>	<b>1</b>	<b>3</b>	<b>5</b>
建設躯体工事の職業	22	11.00	2	0	0	1	0	0	1	0	0	0	0	0
建設の職業	15	3.75	4	0	0	1	0	0	2	1	0	0	0	0
電気工事の職業	7	0.70	10	1	0	2	1	2	1	1	0	0	0	2
土木の職業	50	3.33	15	1	1	1	1	0	1	1	2	1	3	3
<b>K運搬・清掃等の職業</b>	<b>58</b>	<b>0.36</b>	<b>159</b>	<b>1</b>	<b>8</b>	<b>14</b>	<b>13</b>	<b>15</b>	<b>15</b>	<b>16</b>	<b>16</b>	<b>14</b>	<b>23</b>	<b>24</b>
運搬の職業(倉庫作業員、配達員等)	27	0.93	29	0	1	3	2	1	7	4	4	2	5	0
清掃の職業	16	1.45	11	0	0	1	0	1	1	0	0	4	3	1
包装の職業	9	3.00	3	0	0	1	0	1	0	0	0	0	0	1
その他の運搬等の職業	6	0.05	116	1	7	9	11	12	7	12	12	8	15	22
分類不能の職業	0	0.00	293	15	42	35	32	32	21	35	23	21	24	13
(IT関連計)	22	0.54	41	1	9	7	5	4	3	5	1	5	1	0
(福祉関連計)	195	2.87	68	1	1	7	9	7	7	8	11	10	4	3
(介護関連計)	121	3.27	37	1	1	2	5	4	5	5	8	3	2	1

※ハローワーク西尾に申込まれた常用フルタイム求人と常用フルタイムを希望する求職者数それぞれの総計。

(「常用フルタイム」とは、「フルタイム」であって、雇用期間が「定めなし」または「定めあり(4か月以上)」の就業形態をいう)

※主要職種の抜粋のため、職業ごとの計と総計は一致しません。



# <年齢別>求人・求職バランスシート

2022年 4月内容

常用パート

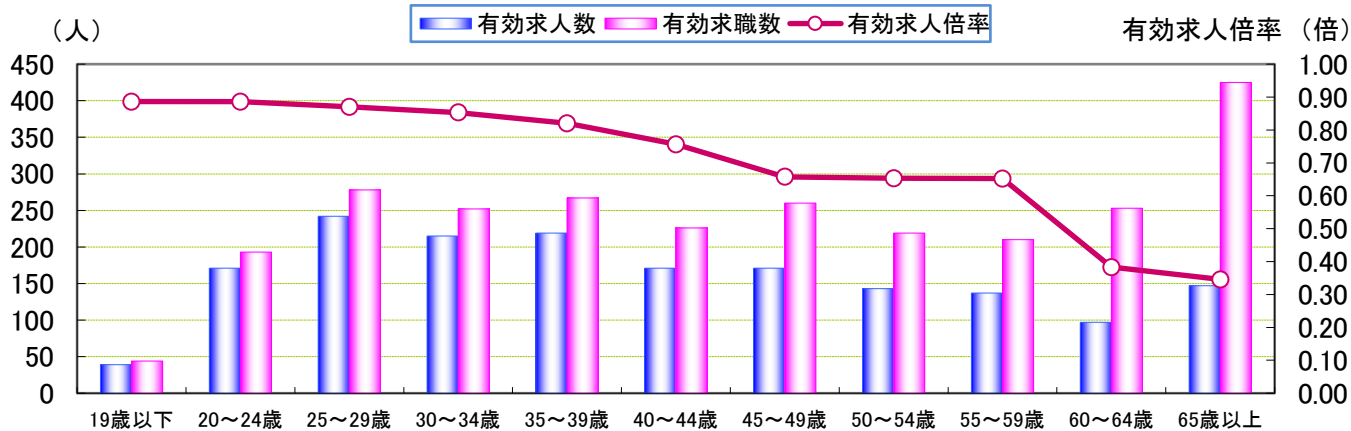
ハローワーク西尾

職 種	有効 求人数	求人 倍率	有効求 職者計	19歳 以下	20～ 24歳	25～ 29歳	30～ 34歳	35～ 39歳	40～ 44歳	45～ 49歳	50～ 54歳	55～ 59歳	60～ 64歳	65歳 以上
<b>職業計</b>	<b>670</b>	<b>0.57</b>	<b>1,175</b>	<b>12</b>	<b>46</b>	<b>83</b>	<b>86</b>	<b>107</b>	<b>86</b>	<b>102</b>	<b>96</b>	<b>98</b>	<b>143</b>	<b>316</b>
<b>A管理的職業</b>	<b>0</b>	<b>0.00</b>	<b>1</b>	<b>0</b>	<b>0</b>	<b>0</b>	<b>0</b>	<b>0</b>	<b>0</b>	<b>0</b>	<b>0</b>	<b>0</b>	<b>0</b>	<b>1</b>
<b>B専門的・技術的職業</b>	<b>141</b>	<b>1.55</b>	<b>91</b>	<b>0</b>	<b>2</b>	<b>6</b>	<b>7</b>	<b>14</b>	<b>8</b>	<b>8</b>	<b>11</b>	<b>10</b>	<b>12</b>	<b>13</b>
開発技術者	0	0.00	1	0	0	0	0	0	0	0	0	0	0	1
製造技術者	0	0.00	6	0	1	0	0	1	0	0	0	2	1	1
建築・土木技術者	0	0.00	2	0	0	0	0	0	1	0	0	0	0	1
情報処理・通信技術者	1	0.33	3	0	0	0	0	1	0	1	0	1	0	0
その他の技術者	0	-	0	0	0	0	0	0	0	0	0	0	0	0
医師、薬剤師等	3	3.00	1	0	0	0	0	0	0	1	0	0	0	0
看護師、保健師等	49	2.13	23	0	0	3	1	3	2	0	2	3	5	4
医療技術者(臨床検査・理学療法士等)	22	4.40	5	0	0	1	1	0	0	1	1	0	1	0
その他保健医療(栄養士・マッサージ等)	0	0.00	3	0	0	0	1	2	0	0	0	0	0	0
社会福祉の専門的職業(保育士等)	50	1.85	27	0	0	2	3	4	3	3	5	1	3	3
美術家、デザイナー等	0	0.00	5	0	0	0	0	2	0	0	2	0	1	0
その他の専門的職業	16	1.07	15	0	1	0	1	1	2	2	1	3	1	3
<b>C事務的職業</b>	<b>52</b>	<b>0.28</b>	<b>187</b>	<b>1</b>	<b>2</b>	<b>17</b>	<b>21</b>	<b>20</b>	<b>14</b>	<b>18</b>	<b>9</b>	<b>14</b>	<b>19</b>	<b>52</b>
一般事務員	37	0.22	170	1	2	17	19	19	14	17	9	13	16	43
会計事務員	5	0.71	7	0	0	0	0	1	0	0	0	1	1	4
生産関連事務員	0	0.00	5	0	0	0	1	0	0	0	0	0	1	3
営業・販売関連事務員	8	2.00	4	0	0	0	1	0	0	1	0	0	1	1
外勤事務員	0	-	0	0	0	0	0	0	0	0	0	0	0	0
運輸・郵便事務	2	2.00	1	0	0	0	0	0	0	0	0	0	0	1
事務用機器操作の職業	0	-	0	0	0	0	0	0	0	0	0	0	0	0
<b>D販売の職業</b>	<b>46</b>	<b>1.07</b>	<b>43</b>	<b>0</b>	<b>0</b>	<b>0</b>	<b>3</b>	<b>4</b>	<b>3</b>	<b>5</b>	<b>5</b>	<b>5</b>	<b>8</b>	<b>10</b>
商品販売の職業	46	1.10	42	0	0	0	3	4	3	5	5	5	8	9
営業の職業	0	0.00	1	0	0	0	0	0	0	0	0	0	0	1
<b>Eサービスの職業</b>	<b>222</b>	<b>2.67</b>	<b>83</b>	<b>2</b>	<b>4</b>	<b>4</b>	<b>3</b>	<b>8</b>	<b>10</b>	<b>10</b>	<b>7</b>	<b>9</b>	<b>7</b>	<b>19</b>
家庭生活支援サービス	0	-	0	0	0	0	0	0	0	0	0	0	0	0
介護サービスの職業	77	3.21	24	1	0	2	0	1	1	5	2	4	4	4
保健医療サービス	11	5.50	2	0	0	0	0	1	0	0	0	0	1	0
理・美容師、エステティシャン等	13	1.44	9	0	1	1	1	0	3	1	0	1	0	1
調理の職業	27	1.04	26	0	2	0	0	3	3	3	2	2	1	10
接客・給仕の職業	47	3.13	15	1	1	1	1	1	2	0	2	2	1	3
居住施設・ビルの管理	3	3.00	1	0	0	0	0	0	0	0	0	0	0	1
その他のサービス	44	7.33	6	0	0	0	1	2	1	1	1	0	0	0
<b>F保安の職業</b>	<b>4</b>	<b>1.33</b>	<b>3</b>	<b>0</b>	<b>0</b>	<b>0</b>	<b>0</b>	<b>0</b>	<b>0</b>	<b>0</b>	<b>0</b>	<b>0</b>	<b>0</b>	<b>3</b>
<b>G農林漁業の職業</b>	<b>2</b>	<b>0.14</b>	<b>14</b>	<b>0</b>	<b>0</b>	<b>0</b>	<b>0</b>	<b>2</b>	<b>0</b>	<b>0</b>	<b>1</b>	<b>1</b>	<b>3</b>	<b>7</b>
<b>H生産工程の職業</b>	<b>93</b>	<b>0.89</b>	<b>104</b>	<b>1</b>	<b>8</b>	<b>10</b>	<b>13</b>	<b>11</b>	<b>9</b>	<b>5</b>	<b>8</b>	<b>10</b>	<b>11</b>	<b>18</b>
金属材料製造等	18	1.80	10	0	0	0	0	0	0	1	2	2	2	3
製品製造・加工処理	34	2.00	17	0	2	1	1	1	0	1	2	4	2	3
機械組立の職業	5	0.23	22	0	0	2	4	5	2	3	0	1	3	2
機械整備・修理の職業	1	0.33	3	0	0	0	0	0	0	0	0	1	0	2
製品検査(金属)	11	1.10	10	0	2	1	3	0	2	0	2	0	0	0
製品検査(金属除く)	16	1.23	13	0	1	3	1	1	2	0	2	2	1	0
機械検査の職業	5	0.29	17	0	3	3	2	4	2	0	0	0	0	3
生産関連・生産類似	3	0.50	6	0	0	0	0	0	1	0	0	0	2	3
<b>I輸送・機械運転の職業</b>	<b>30</b>	<b>1.00</b>	<b>30</b>	<b>0</b>	<b>0</b>	<b>1</b>	<b>1</b>	<b>0</b>	<b>0</b>	<b>2</b>	<b>3</b>	<b>0</b>	<b>6</b>	<b>17</b>
自動車運転の職業	30	1.36	22	0	0	1	1	0	0	2	3	0	3	12
その他の輸送の職業	0	0.00	8	0	0	0	0	0	0	0	0	0	3	5
定置・建設機械運転	0	-	0	0	0	0	0	0	0	0	0	0	0	0
<b>J建設・採掘の職業</b>	<b>1</b>	<b>0.10</b>	<b>10</b>	<b>0</b>	<b>0</b>	<b>0</b>	<b>0</b>	<b>0</b>	<b>0</b>	<b>0</b>	<b>1</b>	<b>0</b>	<b>1</b>	<b>8</b>
建設躯体工事の職業	0	-	0	0	0	0	0	0	0	0	0	0	0	0
建設の職業	1	0.33	3	0	0	0	0	0	0	0	0	0	0	3
電気工事の職業	0	0.00	3	0	0	0	0	0	0	0	0	0	1	2
土木の職業	0	0.00	4	0	0	0	0	0	0	0	1	0	0	3
<b>K運搬・清掃等の職業</b>	<b>79</b>	<b>0.26</b>	<b>302</b>	<b>2</b>	<b>17</b>	<b>21</b>	<b>8</b>	<b>22</b>	<b>21</b>	<b>32</b>	<b>27</b>	<b>32</b>	<b>35</b>	<b>85</b>
運搬の職業(倉庫作業員、配達員等)	20	2.00	10	0	0	1	1	0	0	1	0	0	1	6
清掃の職業	17	0.36	47	1	3	2	0	3	3	4	3	4	6	18
包装の職業	12	1.50	8	0	1	0	1	0	1	2	1	1	0	1
その他の運搬等の職業	30	0.13	237	1	13	18	6	19	17	25	23	27	28	60
分類不能の職業	0	0.00	307	6	13	24	30	26	21	22	24	17	41	83
(IT関連計)	4	0.36	11	0	0	0	0	3	0	1	1	1	3	2
(福祉関連計)	168	2.75	61	1	0	5	3	5	5	6	5	8	12	11
(介護関連計)	106	3.03	35	1	0	2	0	2	3	6	3	5	6	7

※ハローワーク西尾に申込まれた常用パート求人と常用パートを希望する求職者数それぞれの総計。

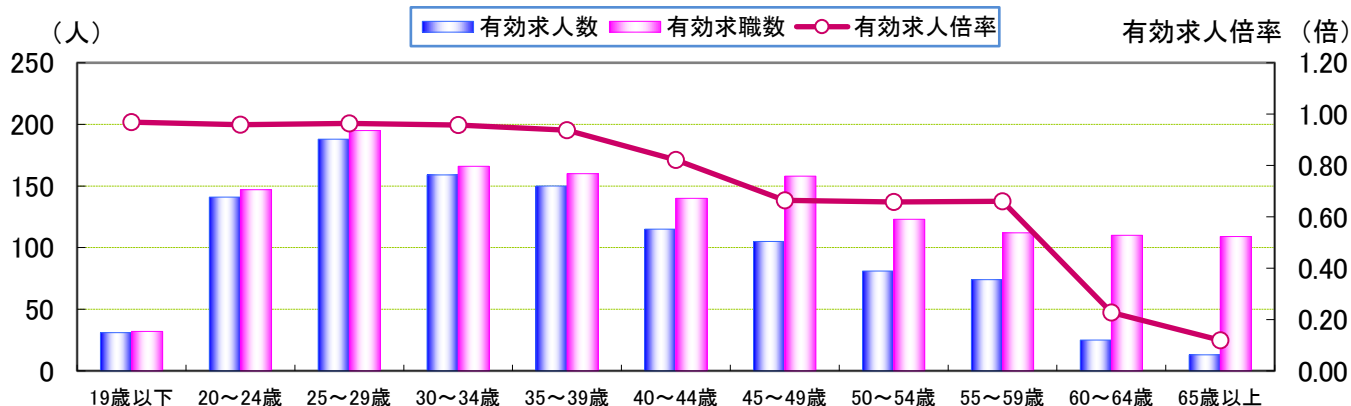
(「常用パート」とは、「パートタイム」であって、雇用期間が「定めなし」または「定めあり(4カ月以上)」の就業形態をいう。)

※主要職種の抜粋のため、職業ごとの計と総計は一致しません。



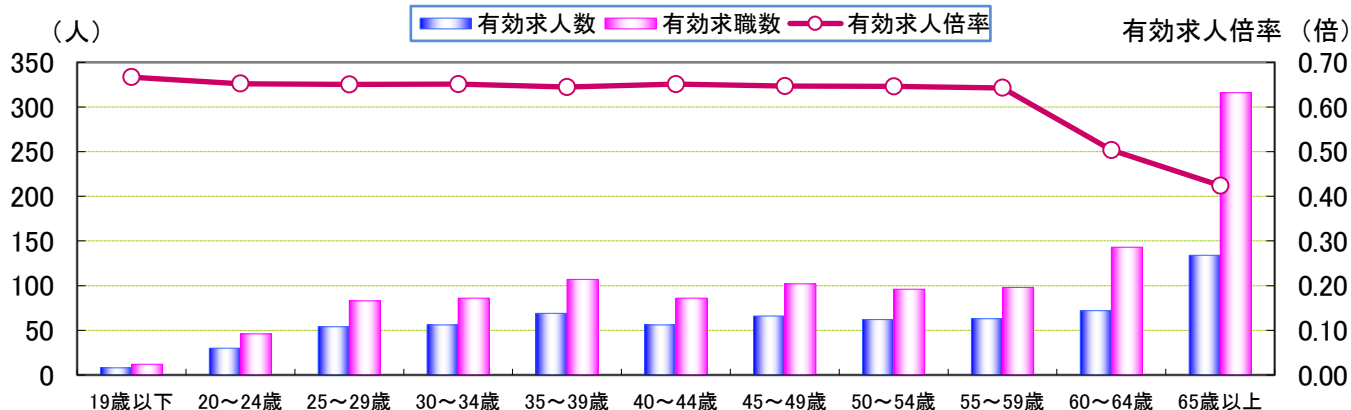
年齢別	19歳以下	20~24歳	25~29歳	30~34歳	35~39歳	40~44歳	45~49歳	50~54歳	55~59歳	60~64歳	65歳以上	計
有効求人人数	39	171	242	215	219	171	171	143	137	97	147	1,752
有効求職数	44	193	278	252	267	226	260	219	210	253	425	2,627
有効求人倍率	0.89	0.89	0.87	0.85	0.82	0.76	0.66	0.65	0.65	0.38	0.35	0.67

常用(フルタイム)



年齢別	19歳以下	20~24歳	25~29歳	30~34歳	35~39歳	40~44歳	45~49歳	50~54歳	55~59歳	60~64歳	65歳以上	計
有効求人人数	31	141	188	159	150	115	105	81	74	25	13	1,082
有効求職数	32	147	195	166	160	140	158	123	112	110	109	1,452
有効求人倍率	0.97	0.96	0.96	0.96	0.94	0.82	0.66	0.66	0.66	0.23	0.12	0.75

常用(パートタイム)



年齢別	19歳以下	20~24歳	25~29歳	30~34歳	35~39歳	40~44歳	45~49歳	50~54歳	55~59歳	60~64歳	65歳以上	計
有効求人人数	8	30	54	56	69	56	66	62	63	72	134	670
有効求職数	12	46	83	86	107	86	102	96	98	143	316	1,175
有効求人倍率	0.67	0.65	0.65	0.65	0.64	0.65	0.65	0.65	0.64	0.50	0.42	0.57

※年齢別有効求人倍率は「就職機会積み上げ方式」で算出。(詳細は<https://www.mhlw.go.jp/toukei/itiran/roudou/koyou/ippan/2006/07/sankou10.html>)

※「パートタイム」とは、1週間の所定労働時間が同一の事業所に雇用されている通常の労働者の1週間の所定労働時間に比し短いものをいう。

なお、「常用パート」とは、「パートタイム」であって、雇用期間が「定めなし」または「定めあり(4カ月以上)」の就業形態をいう。

※求職関係はハローワーク利用登録者の数値である。

【2022年 4月内容】 職業別賃金情報

ハローワーク西尾

職業	フルタイム		パートタイム	
	求職希望賃金 (千円)	求人平均賃金 (千円)	求職希望賃金 (円)	求人平均賃金 (円)
職業計	222	237	1,064	2,634
A 管理的職業	--	--	955	--
B 専門的・技術的職業	232	262	1,150	1,458
07 開発技術者	260	264	--	--
08 製造技術者	240	277	978	--
09 建築・土木・測量技術者	150	306	1,000	--
10 情報処理・通信技術者	210	270	1,000	1,400
11 その他技術者	--	--	--	--
12 医師、歯科医師、獣医師、薬剤師	--	286	--	--
13 保健師、助産師、看護師	247	267	1,156	1,569
14 医療技術者	180	264	1,500	1,559
15 その他の保健医療の職業	215	205	--	--
16 社会福祉の専門的職業	210	236	992	1,253
22 美術家、デザイナー、写真家、映像撮影者	--	240	1,167	--
05.06.17 ~ 21.23.24 その他の専門的職業	250	168	1,500	1,200
C 事務的職業	200	205	1,069	1,041
25 一般事務の職業	191	202	1,047	1,042
26 会計事務の職業	190	188	1,000	--
27 生産関連事務の職業	213	225	2,400	--
28 営業・販売関連事務の職業	390	213	980	1,030
29 外勤事務の職業	--	--	--	--
30 運輸・郵便事務の職業	--	--	--	--
31 事務用機器操作の職業	280	--	--	--
D 販売の職業	259	253	976	1,057
32 商品販売の職業	186	229	976	1,057
33 販売類似の職業	200	--	--	--
34 営業	331	287	--	--
E サービスの職業	211	220	988	1,073
35 家庭生活支援サービスの職業	--	--	--	--
36 介護サービスの職業	178	236	990	1,146
37 保健医療サービスの職業	165	182	--	1,020
38 生活衛生サービスの職業	--	208	1,300	1,350
39 飲食物調理の職業	250	235	958	976
40 接客・給仕の職業	200	210	978	1,031
41 居住施設・ビル等の管理の職業	400	--	--	--
42 その他のサービスの職業	180	244	969	1,022
F 保安の職業	--	--	--	955
G 農林漁業の職業	240	--	3,134	--
H 生産工程の職業	234	224	969	1,061
49□生産設備制御・監視の職業	180	--	926	--
50□生産設備制御・監視の職業	--	300	--	--
51 生産設備制御・監視の職業(機械組立)	200	--	--	--
52□金属材料製造、金属加工、金属溶接・溶断の職業	229	219	983	1,059
54□製品製造・加工処理の職業	237	216	871	1,059
57 機械組立の職業	250	--	952	978
60 機械整備・修理の職業	400	237	--	--
61□製品検査の職業	195	209	958	1,093
62□製品検査の職業	188	--	978	--
63 機械検査の職業	287	--	1,013	--
64 生産関連・生産類似の職業	190	234	--	--
I 輸送・機械運転の職業	239	248	1,019	31,607
65 鉄道運転の職業	--	--	--	--
66 自動車運転の職業	251	248	989	31,607
67 船舶・航空機運転の職業	--	--	--	--
68 その他の輸送の職業	220	203	1,080	--
69 定置・建設機械運転の職業	180	260	--	--
J 建設・採掘の職業	245	264	1,000	1,300
70 建設躯体工事の職業	--	291	--	--
71 建設の職業(建設躯体工事の職業を除く)	200	241	--	1,300
72 電気工事の職業	180	248	1,000	--
73 土木工事の職業	280	275	1,000	--
74 採掘の職業	--	--	--	--
K 運搬・清掃・包装等の職業	189	205	991	1,022
75 運搬の職業	206	229	978	964
76 清掃の職業	143	178	985	1,116
77 包装の職業	--	245	960	955
78 その他の運搬・清掃・包装等の職業	200	168	995	1,009
分類不能の職業	221	--	1,025	--



# 職業別中途採用者の賃金情報

## ハローワーク西尾

【2022年1月～年3月集計】

(単位:千円)

職業別		平均	19歳以下	20～24歳	25～29歳	30～34歳	35～39歳	40～44歳	45～49歳	50～54歳	55～59歳	60～64歳	65歳以上
職業計	西尾	229	198	196	211	220	227	250	271	253	268	224	249
	愛知	245	199	213	232	248	258	263	263	270	272	242	209
専門的・技術的職業	西尾	229	—	189	213	216	236	298	264	237	195	—	236
	愛知	266	206	216	242	269	283	287	297	312	309	266	250
管理的職業	西尾	334	—	161	—	178	—	238	687	473	250	—	—
	愛知	366	197	223	263	323	341	387	404	439	511	423	326
事務的職業	西尾	241	—	197	176	228	297	235	283	256	980	—	120
	愛知	243	184	203	227	243	256	264	249	275	292	272	227
販売の職業	西尾	211	—	181	185	235	321	233	189	222	—	176	—
	愛知	243	180	214	234	251	264	262	268	273	265	229	190
サービスの職業	西尾	220	189	202	212	227	214	224	256	207	227	225	—
	愛知	226	191	205	221	232	243	244	240	233	239	211	189
保安の職業	西尾	—	—	—	—	—	—	—	—	—	—	—	—
	愛知	194	177	191	189	186	208	201	196	206	223	182	170
農林漁業の職業	西尾	197	—	165	200	180	244	—	—	—	—	—	—
	愛知	207	204	198	187	204	210	257	205	285	250	176	167
運輸・通信の職業	西尾	244	200	215	232	236	201	267	262	259	248	211	260
	愛知	250	201	229	239	248	253	263	260	268	255	234	214
生産工程・労務の職業	西尾	222	200	204	212	216	214	246	256	253	279	290	279
	愛知	234	205	218	227	238	245	248	246	247	242	236	207

※この資料は、最近3ヶ月間の雇用保険資格取得データの分析集計から検索したもので、賃金額については賃金月額欄(毎月決まって支払われる給与・各種の手当・現物給与は含むが、その他臨時の賃金は含まない)に記入された賃金額を算出した平均賃金です。素数が少ないデータがありますので注意してください。